

2011년 3분기 경영실적

2011년 11월

CONTENTS

1. 2011년 3분기 경영실적
2. 사업부문별 실적 및 전망
3. Appendix

본 자료의 2011년 3분기 경영실적은 회계감사가 완료되지 않은 시점에서 투자자의 편의를 위해 제공해 드리는
예상실적으로 추후 확정실적과 차이가 있을 수 있으며,
향후 전망은 당사의 사업전망을 근거로 작성되었으므로 실제 영업상황과 다를 수 있습니다.
본 자료의 모든 재무정보는 한국채택국제회계기준(K-IFRS)에 의해 연결 기준으로 작성되었습니다.



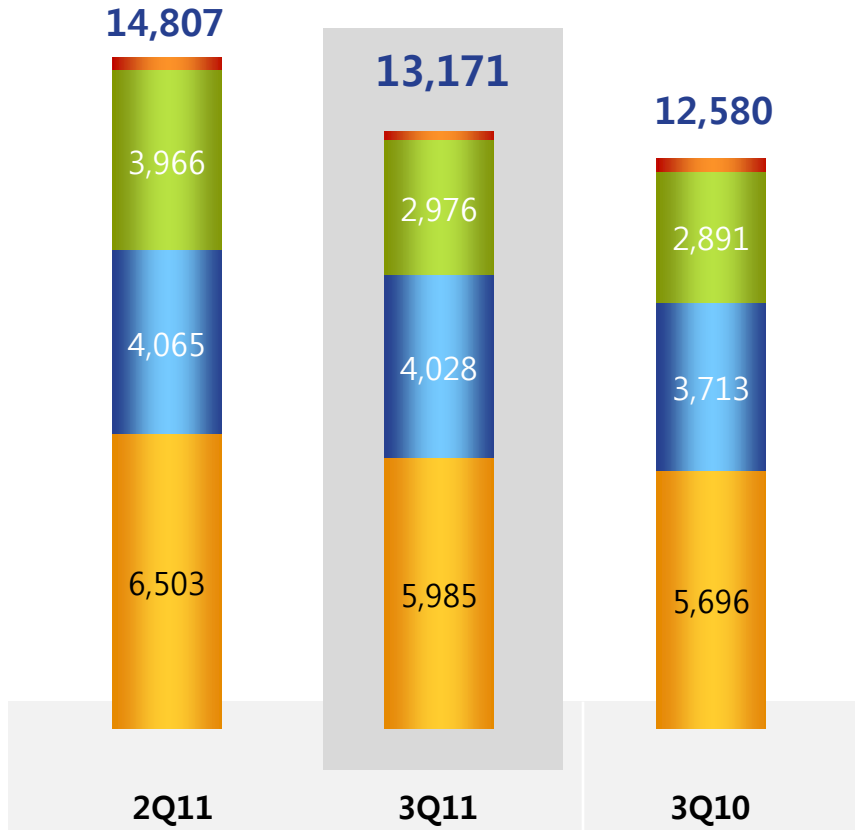
1 2011년 3분기 경영실적

2011년 3분기 경영실적

매출액

단위: 억원

■ 케미칼 ■ 전자재료 ■ 패션 ■ 기타



손익

단위: 억원

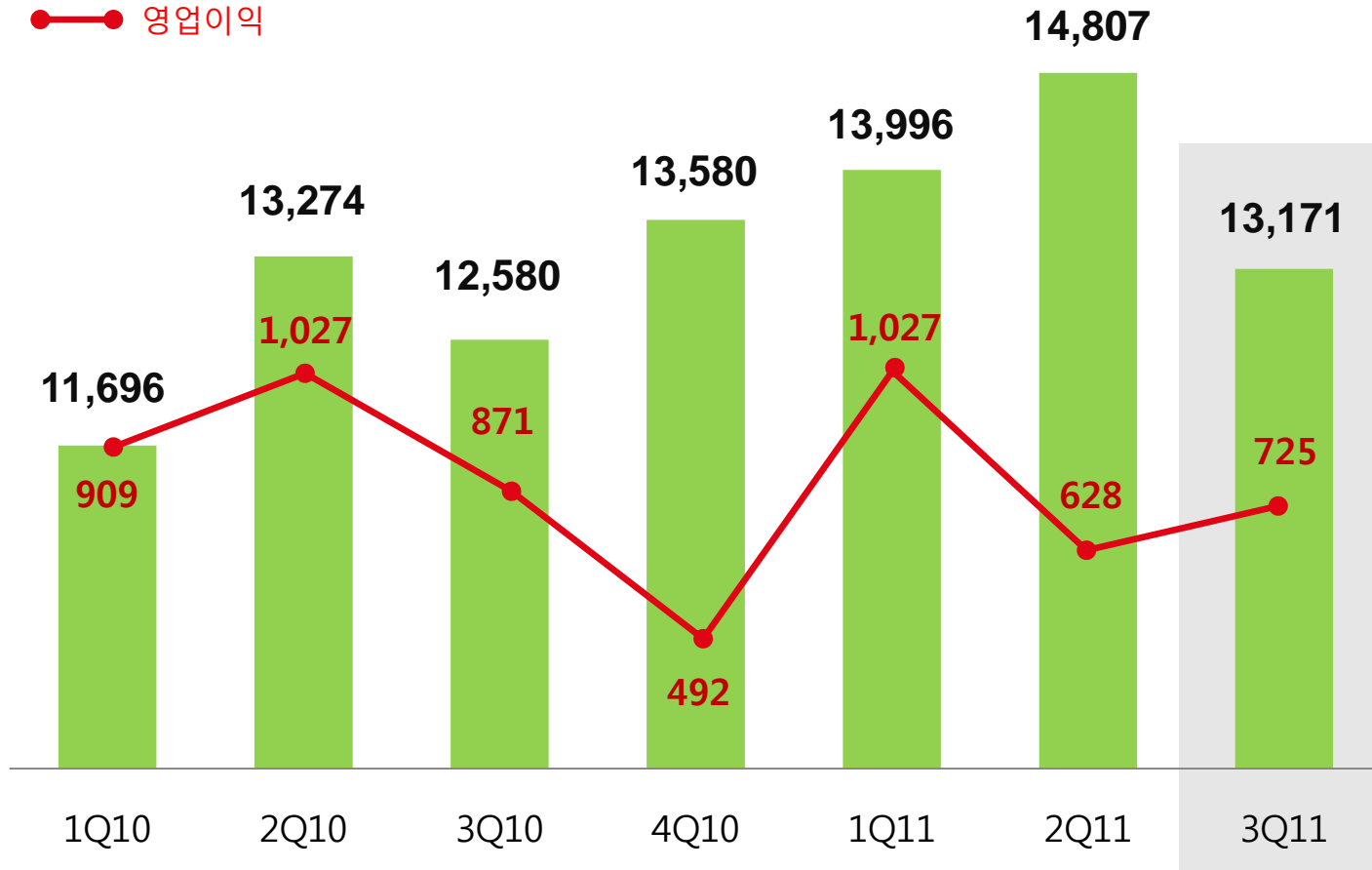
	2Q 11	QoQ	3Q 11	YoY	3Q 10
영업이익	628	↑ 15%	725	↓ 17%	871
세전이익	555	↑ 43%	796	↓ 3%	821
순이익	545	↑ 33%	725	↑ 10%	659

분기별 경영실적 비교

분기별 실적

단위: 억원

■ 매출액 ● 영업이익



재무현황

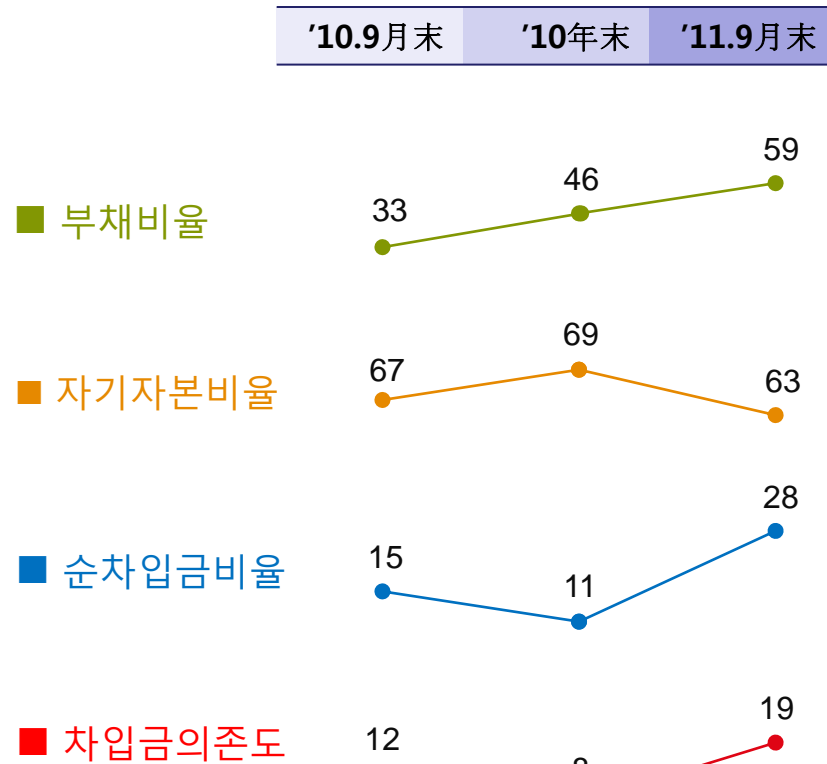
재무상태표

단위: 억원

	'11.9月末	'10年末	증감
자 산	53,336	40,322	13,014
유동자산	16,939	12,275	4,664
현 금	847	334	513
매출채권	6,484	4,592	1,892
재고자산	8,099	6,126	1,973
비유동자산	36,397	28,047	8,350
부 채	19,712	12,657	7,055
총차입금	10,166	3,272	6,894
(순차입금)	(9,391)	(2,995)	(6,396)
자 본	33,624	27,665	5,959

주요지표

단위: %



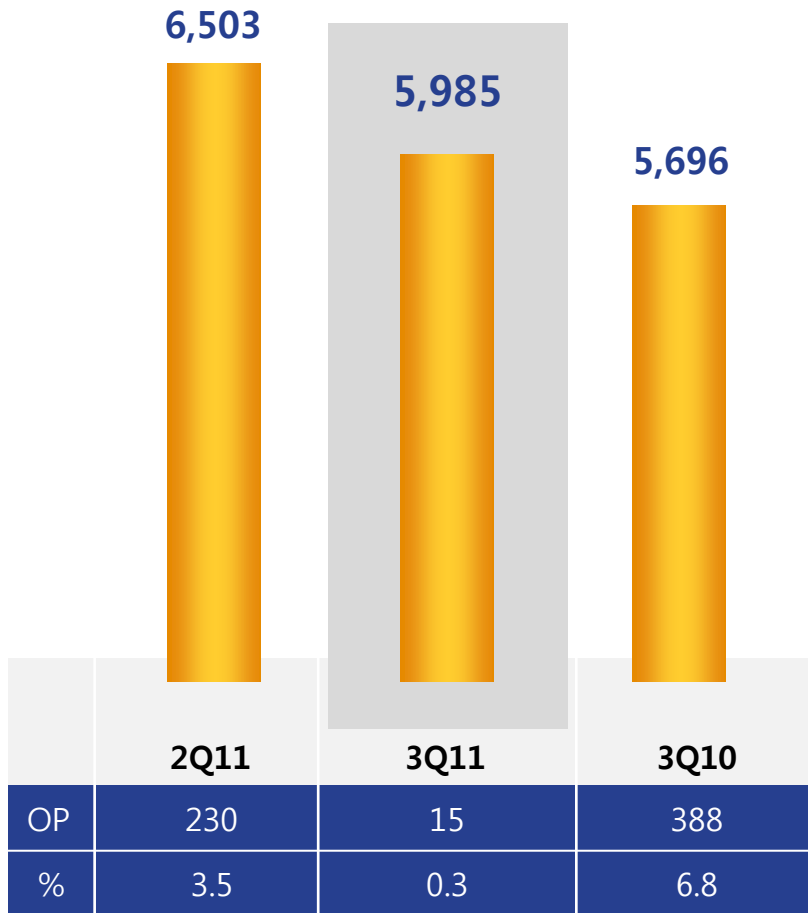
2 사업부문별 실적 및 전망



케미칼

경영실적

단위: 억원



실적분석 및 전망

원료가 동향

(\$/bbl, ton)	3Q11	2Q11	3Q10
유 가	89	102	76
S M	1,474	1,411	1,091
A N	2,307	2,765	2,073
B D	3,768	3,441	1,741
ABS(시장)	2,170	2,229	1,897

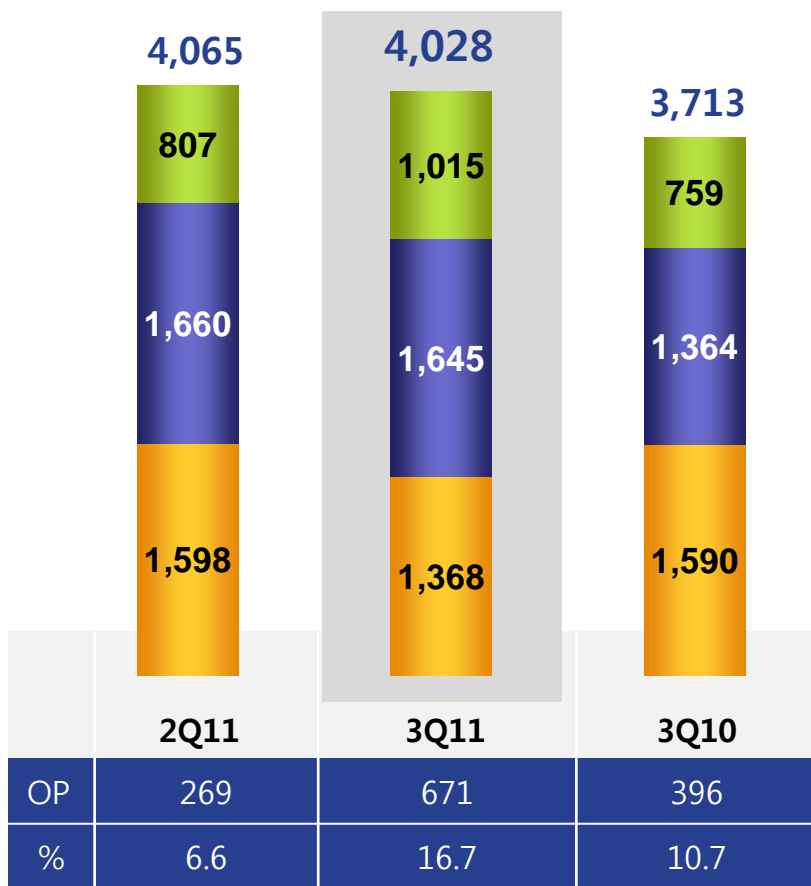
- 전년동기 대비 매출액은 증가하였으나 전방산업 수요 부진과 7~8월 원료가 강세로 손익 부진
- 9월 이후 원료價가 안정세를 보임에 따라 4분기 수익성 호전 기대
- IT 등 전방산업 수요 회복이 향후 실적 개선의 최대 관건이 될 전망

전자재료

경영실적

단위: 억원

■ 편광필름 ■ 디스플레이 ■ 반도체



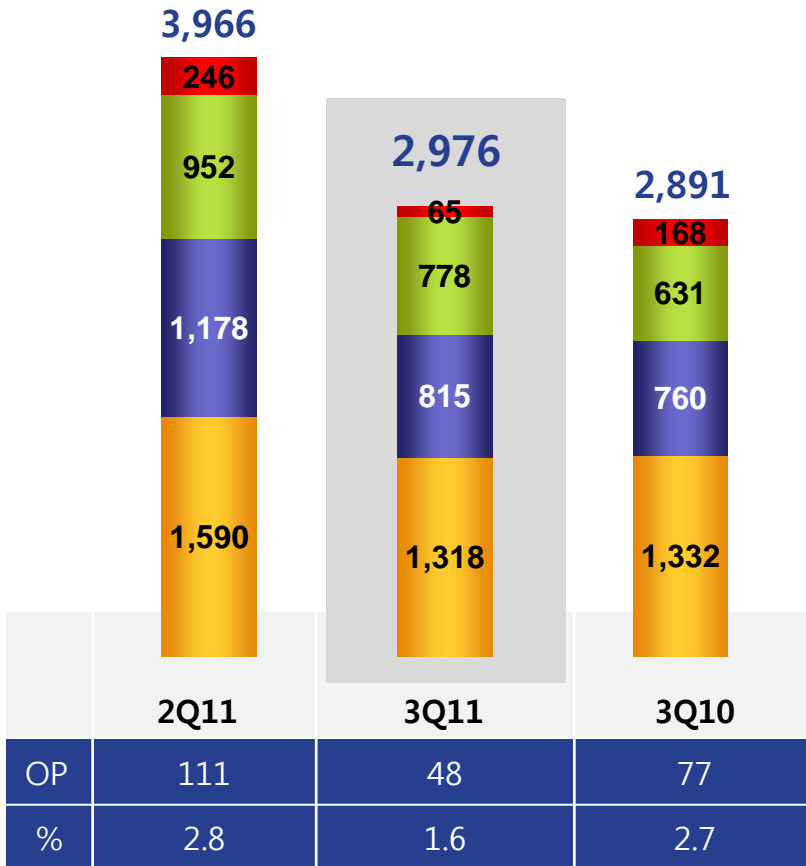
실적분석 및 전망

- ADT 보유지분 처분익이 일회성으로 반영되며 영업이익 큰 폭 증가
- 디스플레이 수요 약세가 지속 되었으나, 반도체소재 실적 호조에 힘입어, 일회성 수익을 제외해도 양호한 실적 달성
 - 반도체소재: 패턴링 소재 매출이 크게 증가하며 분기 최초 매출 1,000億 달성
 - 디스플레이: LCD경기 침체에도 CR 및 Paste 등 공정소재는 양호한 매출 및 수익성을 유지했으나 필름제품의 부진 지속
 - 편광필름 : 패널업체 가동률 하락에 따른 물량 축소로 매출이 감소하였으며, ADT 합병에 의한 적자 확대
- LCD 수요회복은 여전히 불투명하나 적극적인 R&D를 통한 차별화 신규 제품 공급에 주력

경영실적

단위: 억원

■ 캐주얼 ■ 남성복 ■ 여성복 등 ■ 기타



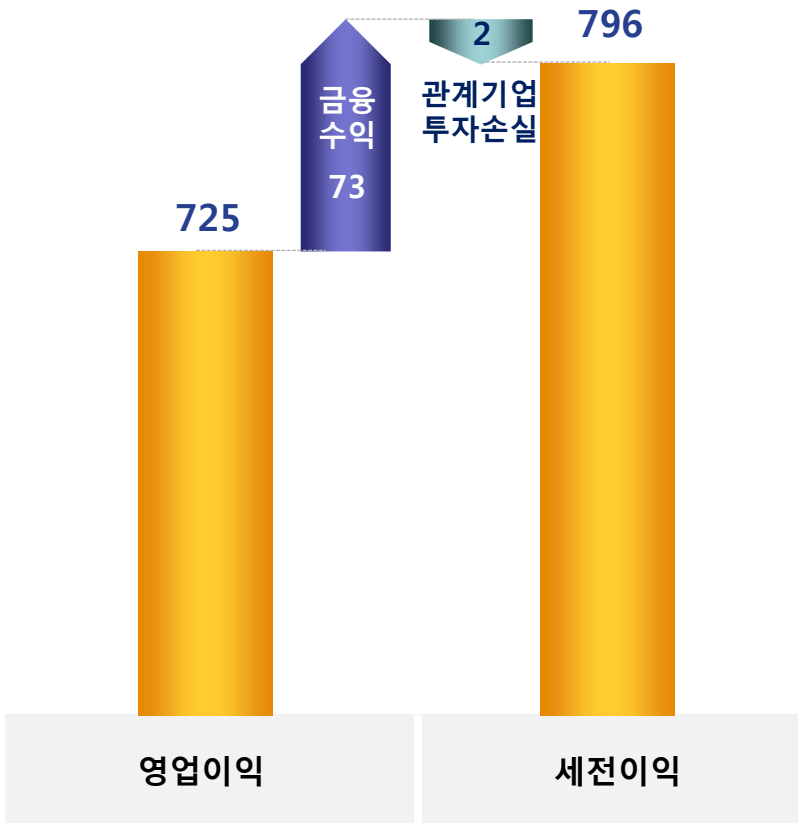
실적분석 및 전망

- 여성복 및 신규 브랜드 성장으로 전년동기비 매출 증가
 - 빈폴 매출은 전년비 증가하였으나 일부 브랜드 Scrap 영향으로 캐주얼 매출 소폭 감소
 - 여성복 및 신규브랜드는 전년비 23% 성장
 - ▷ 토리버치 80%, 띠어리 24% 등
- 브랜드 마케팅 강화 및 계절적 비수기 영향으로 수익성은 부진
- 향후 경기 회복에 대한 불확실성은 상존하나, 계절적 성수기 진입에 따른 실적개선 기대

영업외손익

영업외손익분석

단위: 억원



관계기업투자손익

단위: 억원

	2Q 11	QoQ	3Q 11	YoY	3Q 10
에이스 디지텍	-80	+ 40	-40	- 32	-8
삼성 석유화학	76	- 41	35	- 66	101
기 타	0	+ 3	3	- 1	4
합 계	-4	+ 2	-2	- 99	97

The background features a complex, abstract design with overlapping, semi-transparent geometric shapes in various shades of blue, green, and purple. On the right side, there is a detailed image of a blue printed circuit board (PCB) with intricate circuit patterns. Below the PCB, two circular components are visible: one with a red center and another with a green center. The overall aesthetic is modern and technological.

3 APPENDIX

분기별 경영실적 - IFRS 연결

단위: 억원		'10.1Q	'10.2Q	'10.3Q	'10.4Q	'10년 계	'11.1Q	'11.2Q	'11.3Q
매출액		11,696	13,274	12,580	13,580	51,130	13,996	14,807	13,171
케미칼		5,159	5,910	5,696	5,905	22,670	6,210	6,503	5,985
전자재료		3,211	3,681	3,713	3,522	14,127	3,837	4,065	4,028
패션		3,170	3,432	2,891	4,041	13,534	3,766	3,966	2,976
기타		156	251	280	112	799	183	273	182
영업이익		909	1,027	871	492	3,299	1,027	628	725
케미칼		254	690	388	331	1,663	355	230	15
전자재료		385	225	396	33	1,039	364	269	671
패션		277	105	77	127	586	287	111	48
기타		-7	7	10	1	11	21	18	-9
금융손익		-71	-35	-147	2	-251	-71	-69	73
관계기업투자손익		76	82	97	148	403	141	-4	-2
세전이익		914	1,075	821	641	3,451	1,097	555	796
순이익		790	875	659	439	2,763	917	545	725



※ 이 자료는 투자자의 편의를 위하여 외부감사인의 검토가 완료되지 않은 상태에서 조기에 작성된 것으로 내용 중 일부는 외부감사인의 최종 검토과정에서 달라질 수 있습니다.

분기별 경영실적 - IFRS 별도

단위: 억원			'10.1Q	'10.2Q	'10.3Q	'10.4Q	'10년 계	'11.1Q	'11.2Q	'11.3Q
매	출	액	11,609	13,053	12,318	13,064	50,044	13,523	14,514	13,108
	케	미	5,192	5,924	5,678	5,511	22,305	5,983	6,517	5,906
	전	자	3,205	3,674	3,706	3,513	14,098	3,828	4,058	3,934
	패	션	3,075	3,218	2,700	3,849	12,842	3,530	3,668	2,919
	기	타	137	237	234	191	799	182	271	349
영	업	이	977	1,021	900	229	3,127	1,044	650	638
	케	미	303	691	393	278	1,665	383	238	38
	전	자	373	232	390	17	1,012	324	282	509
	패	션	304	109	102	117	632	334	132	82
	기	타	-3	-11	15	-183	-182	3	-2	9
금	용	손	-70	-36	-140	-5	-251	-66	-66	75
세	전	이	907	985	760	224	2,876	978	584	713
순	이	익	783	787	674	195	2,439	807	554	626

※ 이 자료는 투자자의 편의를 위하여 외부감사인의 검토가 완료되지 않은 상태에서 조기에 작성된 것으로 내용 중 일부는 외부감사인의 최종 검토과정에서 달라질 수 있습니다.